Система MINI и D-25

Оглавление

ОПИСАНИЕ
ПРЕИМУЩЕСТВА
СИСТЕМА MINI
УСТАНОВКА MINI НА САМОРЕЗЫ
УСТАНОВКА MINI НА КРОНШТЕЙНЫ
ТКАНИ ДЛЯ MINI
СИСТЕМА D-25
УСТАНОВКА D-25
ТКАНИ ДЛЯ D-25

Система MINI и D-25

Описание



Уважаемые партнеры!

Наша компания запускает новое направление продукции -готовые изделия.

Основная цель этого направления - привлечение покупателей из сегмента рынка стандартных изделий.

Наше предложение дает возможность конкурировать с предложениями крупнейших сетевых супермаркетов, в которых эти изделия широко представлены и имеют огромный объем сбыта.

Присутствие в новом сегменте рынка увеличит объем реализации Вашей компании и как следствие получение дополнительной прибыли.

Система MINI и D-25

Преимущества

- европейское качество;
- ограничителя ткани - обеспечивает равномерную намотку ткани на трубу;
- фиксатор цепи управления;
- пылеотталкивающая пропитка;
- большой размерный ряд;
- высота изделий 180см;
- ограничитель движения цепи - который позволяет поднимать и опускать штору по заданной высоте;
- мягкая вставка - щеточка на отвесе ткани - снижает уровень шума при соприкосновении рулонной шторы и подоконника;
- возможность установки изделия без сверления с помощью навесных кронштейнов;
- отвес цепи управления

Система MINI

Габаритные размеры и комплектность

Габаритные размеры изделий:

ширина, см	40	45	50	55	60	65	70	75	80	85	90	95	100	105	110	120
высота, см	180	180	180	180	180	180	180	180	180	180	180	180	180	180	180	180

Комплектность изделий:

1. Рулонная штора в сборе – 1 шт.
2. Торцевой кронштейн – 2 шт.
3. Крышка кронштейна – 2 шт.
4. Навесной кронштейн со скотчем – 2 шт.
5. Блок управления с цепью – 1 шт.
6. Фиксатор цепи управления – 1 шт.
7. Отвес цепи управления – 1 шт.
8. Защелка с шестеренкой – 2 шт.
9. Крепеж (саморезы) – 4 шт.



Система MINI

Установка системы Mini на саморезы

Разметьте места крепления торцевых кронштейнов исходя из габаритных размеров изделия.



Приложите торцевые кронштейны к раме в места крепления и прикрутите каждый из них двумя саморезами через монтажные отверстия.

Вставьте в трубу блок управления с цепью. Внимание! Открытая часть цепочного механизма должна смотреть строго вниз.
Штора должна быть полностью свернута.

Вставьте защелки с шестеренками в торцы рулонной шторы.

Придерживая защелки, вставьте рулонную штору в торцевые кронштейны.
Надавите на рулонную штору так, чтобы защелки с шестеренками утопились в торцевые кронштейны до характерного щелчка.

Установите крышки торцевых кронштейнов.

Прикрутите фиксатор цепи управления к раме со стороны блока управления на удобной для Вас высоте.

Система MINI

Установка системы Mini на навесные кронштейны

1


Вставьте торцевой кронштейн в навесной кронштейн.

2

Перед приклеиванием обезжирьте поверхность, затем оденьте навесной кронштейн со скотчем на верхнюю часть створки окна с двух сторон.

3

Вставьте в трубу блок управления с цепью. Внимание! Открытая часть цепочного механизма должна смотреть строго вниз.
Штора должна быть полностью свернута.

4

Вставьте защелки с шестеренками в торцы рулонной шторы.

5

Придерживая защелки, вставьте рулонную штору в торцевые кронштейны.
Надавите на рулонную штору так, чтобы защелки с шестеренками утопились в торцевые кронштейны до характерного щелчка.

6

Установите крышки торцевых кронштейнов.

7

Прикрутите фиксатор цепи управления к раме со стороны блока управления на удобной для Вас высоте.

Система MINI

ТКАНЬ: САХАРА

Ткани для системы Mini

ТКАНЬ: САХАРА
ЦВЕТ: БЕЛЫЙ
АРТИКУЛ: 01

ТКАНЬ: САХАРА
ЦВЕТ: КРЕМОВЫЙ
АРТИКУЛ: 02

ТКАНЬ: САХАРА
ЦВЕТ: ПЕРСИКОВЫЙ
АРТИКУЛ: 03

ТКАНЬ: САХАРА
ЦВЕТ: ЛИМОННЫЙ
АРТИКУЛ: 04

ТКАНЬ: САХАРА
ЦВЕТ: ГОЛУБОЙ
АРТИКУЛ: 10

ТКАНЬ: САХАРА
ЦВЕТ: ЗЕЛЁНЫЙ
АРТИКУЛ: 27

Система MINI

ТКАНЬ: ТЭФИ

Ткани для системы Mini



ТКАНЬ: ТЭФИ
ЦВЕТ: БЕЛЫЙ
АРТИКУЛ: 01



ТКАНЬ: ТЭФИ
ЦВЕТ:
СВЕТЛО-КРЕМОВЫЙ
АРТИКУЛ: 02



ТКАНЬ: ТЭФИ
ЦВЕТ: КРЕМОВЫЙ
АРТИКУЛ: 03



ТКАНЬ: ТЭФИ
ЦВЕТ: ЛИМОННЫЙ
АРТИКУЛ: 04

ТКАНЬ: ТЭФИ
ЦВЕТ: СЕРЫЙ
АРТИКУЛ: 05



ТКАНЬ: ТЭФИ
ЦВЕТ: ВАНИЛЬНЫЙ
АРТИКУЛ: 06

Система MINI

ТКАНЬ: ТЭФИ

Ткани для системы Mini

ТКАНЬ: ТЭФИ
ЦВЕТ: ПЕРСИКОВЫЙ
АРТИКУЛ: 07

ТКАНЬ: ТЭФИ
ЦВЕТ: КОРИЧНЕВЫЙ
АРТИКУЛ: 08



ТКАНЬ: ТЭФИ
ЦВЕТ: ЖЕЛТЫЙ
АРТИКУЛ: 09



ТКАНЬ: ТЭФИ
ЦВЕТ: КОРАЛЛОВЫЙ
АРТИКУЛ: 10

ТКАНЬ: ТЭФИ
ЦВЕТ: ОРАНЬЖЕВЫЙ
АРТИКУЛ: 11

ТКАНЬ: ТЭФИ
ЦВЕТ: БОРДОВЫЙ
АРТИКУЛ: 12

Система MINI

ТКАНЬ: ТЭФИ

Ткани для системы Mini



ТКАНЬ: ТЭФИ
ЦВЕТ: ХАКИ
АРТИКУЛ: 13



ТКАНЬ: ТЭФИ
ЦВЕТ: ЛЕДЯНОЙ
АРТИКУЛ: 14



ТКАНЬ: ТЭФИ
ЦВЕТ: ГОЛУБОЙ
АРТИКУЛ: 15

ТКАНЬ: ТЭФИ
ЦВЕТ: СИНИЙ
АРТИКУЛ: 16

Система MINI

ТКАНЬ: НАТАЛИ ВО

Ткани для системы Mini

ТКАНЬ: НАТАЛИ ВО
ЦВЕТ: КРЕМОВЫЙ
АРТИКУЛ: 02

ТКАНЬ: НАТАЛИ ВО
ЦВЕТ: ЛИМОННЫЙ
АРТИКУЛ: 04

ТКАНЬ: НАТАЛИ
ЦВЕТ: АБРИКОСОВЫЙ
АРТИКУЛ: 07

ТКАНЬ: НАТАЛИ ВО
ЦВЕТ: КОФЕЙНЫЙ
АРТИКУЛ: 09

ТКАНЬ: НАТАЛИ ВО
ЦВЕТ: НЕБЕСНЫЙ
АРТИКУЛ: 10

ТКАНЬ: НАТАЛИ ВО
ЦВЕТ: КОРИЧНЕВЫЙ
АРТИКУЛ: 11

Система MINI

ТКАНЬ: НАТАЛИ ВО

Ткани для системы Mini

ТКАНЬ: НАТАЛИ ВО
ЦВЕТ: САЛАТОВЫЙ
АРТИКУЛ: 27

ТКАНЬ: НАТАЛИ ВО
ЦВЕТ: РОЗОВЫЙ
АРТИКУЛ: 33

ТКАНЬ: НАТАЛИ ВО
ЦВЕТ: ТЕРАКОТОВЫЙ
АРТИКУЛ: 92

ТКАНЬ: НАТАЛИ ВО
ЦВЕТ: ОРАНЖЕВЫЙ
АРТИКУЛ: 95

ТКАНЬ: НАТАЛИ ВО
ЦВЕТ: ЛИЛОВЫЙ
АРТИКУЛ: 97

ТКАНЬ: НАТАЛИ ВО
ЦВЕТ: БАКЛАЖАННЫЙ
АРТИКУЛ: 98

Система MINI

ТКАНЬ: НАТАЛИ ВО

Ткани для системы Mini

ТКАНЬ: НАТАЛИ
ЦВЕТ: БЕЛЫЙ
АРТИКУЛ: 6541

ТКАНЬ: НАТАЛИ
ЦВЕТ: СВЕТЛО-СЕРЫЙ
АРТИКУЛ: 6542

ТКАНЬ: НАТАЛИ
ЦВЕТ: ГОЛУБОЙ
АРТИКУЛ: 6543

ТКАНЬ: НАТАЛИ
ЦВЕТ: БЕЖЕВЫЙ
АРТИКУЛ: 6544

Система MINI

ТКАНЬ: АЙС

Ткани для системы Mini

ТКАНЬ: АЙС
ЦВЕТ: БЕЛЫЙ
АРТИКУЛ: 01

ТКАНЬ: АЙС
ЦВЕТ: КРЕМОВЫЙ
АРТИКУЛ: 02

ТКАНЬ: АЙС
ЦВЕТ: ЖЕЛТЫЙ
АРТИКУЛ: 03

ТКАНЬ: АЙС
ЦВЕТ: СЕРЫЙ
АРТИКУЛ: 08

ТКАНЬ: АЙС
ЦВЕТ: ГОЛУБОЙ
АРТИКУЛ: 10

ТКАНЬ: АЙС
ЦВЕТ: ПЕСОЧНЫЙ
АРТИКУЛ: 29

Система MINI

ТКАНЬ: ЛЁН

ТКАНЬ: ЛЁН
ЦВЕТ: ЛЁН
АРТИКУЛ: 1101

Система D-25

Габаритные размеры и комплектность

Габаритные размеры изделий:

ширина, см	40	50	60	70	80	90	100	110	120	130	140	150
высота, см	180	180	180	180	180	180	180	180	180	180	180	180

Комплектность изделий:

1. Рулонная штора в сборе – 1 шт.
2. Торцевой кронштейн – 2 шт.
3. Крышка кронштейна – 2 шт.
4. Блок управления с цепью – 1 шт.
5. Защелка с шестеренкой – 2 шт.
6. Крепеж (саморезы) – 4 шт.

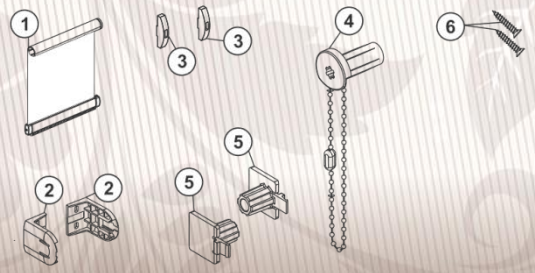

Система D-25

Установка системы D-25

Разметьте места крепления торцевых кронштейнов исходя из габаритных размеров изделия.

Приложите торцевые кронштейны к раме в места крепления и прикрутите каждый из них двумя саморезами через монтажные отверстия.

Вставьте в трубу блок управления с цепью. Внимание! открытая часть цепочного механизма должна смотреть вниз. Штора должна быть полностью свернута.

Вставьте защелки с шестеренками в торцы рулонной шторы.

Придерживая защелки, вставьте рулонную штору в торцевые кронштейны. Надавите на рулонную штору так, чтобы защелки с шестеренками утопились в торцевые кронштейны до характерного щелчка.

Установите крышки торцевых кронштейнов.

Система D-25

ТКАНЬ: САХАРА

Ткани для системы D-25

ТКАНЬ: САХАРА
ЦВЕТ: БЕЛЫЙ
АРТИКУЛ: 01

ТКАНЬ: САХАРА
ЦВЕТ: КРЕМОВЫЙ
АРТИКУЛ: 02

ТКАНЬ: САХАРА
ЦВЕТ: ПЕРСИКОВЫЙ
АРТИКУЛ: 03

ТКАНЬ: САХАРА
ЦВЕТ: ЛИМОННЫЙ
АРТИКУЛ: 04

ТКАНЬ: САХАРА
ЦВЕТ: ГОЛУБОЙ
АРТИКУЛ: 10

ТКАНЬ: САХАРА
ЦВЕТ: ЗЕЛЁНЫЙ
АРТИКУЛ: 27

Система D-25

ТКАНЬ: ТЭФИ

Ткани для системы D-25



ТКАНЬ: ТЭФИ
ЦВЕТ: БЕЛЫЙ
АРТИКУЛ: 01



ТКАНЬ: ТЭФИ
ЦВЕТ:
СВЕТЛО-КРЕМОВЫЙ
АРТИКУЛ: 02



ТКАНЬ: ТЭФИ
ЦВЕТ: КРЕМОВЫЙ
АРТИКУЛ: 03



ТКАНЬ: ТЭФИ
ЦВЕТ: ЛИМОННЫЙ
АРТИКУЛ: 04

ТКАНЬ: ТЭФИ
ЦВЕТ: СЕРЫЙ
АРТИКУЛ: 05



ТКАНЬ: ТЭФИ
ЦВЕТ: ВАНИЛЬНЫЙ
АРТИКУЛ: 06

Система D-25

ТКАНЬ: ТЭФИ

Ткани для системы D-25

ТКАНЬ: ТЭФИ
ЦВЕТ: ПЕРСИКОВЫЙ
АРТИКУЛ: 07

ТКАНЬ: ТЭФИ
ЦВЕТ: КОРИЧНЕВЫЙ
АРТИКУЛ: 08



ТКАНЬ: ТЭФИ
ЦВЕТ: ЖЕЛТЫЙ
АРТИКУЛ: 09



ТКАНЬ: ТЭФИ
ЦВЕТ: КОРАЛЛОВЫЙ
АРТИКУЛ: 10

ТКАНЬ: ТЭФИ
ЦВЕТ: ОРАНЬЖЕВЫЙ
АРТИКУЛ: 11

ТКАНЬ: ТЭФИ
ЦВЕТ: БОРДОВЫЙ
АРТИКУЛ: 12

Система D-25

ТКАНЬ: ТЭФИ

Ткани для системы D-25



ТКАНЬ: ТЭФИ
ЦВЕТ: ХАКИ
АРТИКУЛ: 13



ТКАНЬ: ТЭФИ
ЦВЕТ: ЛЕДЯНОЙ
АРТИКУЛ: 14



ТКАНЬ: ТЭФИ
ЦВЕТ: ГОЛУБОЙ
АРТИКУЛ: 15

ТКАНЬ: ТЭФИ
ЦВЕТ: СИНИЙ
АРТИКУЛ: 16

Система D-25

ТКАНЬ: НАТАЛИ ВО

Ткани для системы D-25

ТКАНЬ: НАТАЛИ ВО
ЦВЕТ: КРЕМОВЫЙ
АРТИКУЛ: 02

ТКАНЬ: НАТАЛИ ВО
ЦВЕТ: ЛИМОННЫЙ
АРТИКУЛ: 04

ТКАНЬ: НАТАЛИ ВО
ЦВЕТ: АБРИКОСОВЫЙ
АРТИКУЛ: 07

ТКАНЬ: НАТАЛИ ВО
ЦВЕТ: КОФЕЙНЫЙ
АРТИКУЛ: 09

ТКАНЬ: НАТАЛИ ВО
ЦВЕТ: НЕБЕСНЫЙ
АРТИКУЛ: 10

ТКАНЬ: НАТАЛИ ВО
ЦВЕТ: КОРИЧНЕВЫЙ
АРТИКУЛ: 11

Система D-25

ТКАНЬ: НАТАЛИ ВО

Ткани для системы D-25

ТКАНЬ: НАТАЛИ ВО
ЦВЕТ: САЛАТОВЫЙ
АРТИКУЛ: 27

ТКАНЬ: НАТАЛИ ВО
ЦВЕТ: РОЗОВЫЙ
АРТИКУЛ: 33

ТКАНЬ: НАТАЛИ ВО
ЦВЕТ: ТЕРАКОТОВЫЙ
АРТИКУЛ: 92

ТКАНЬ: НАТАЛИ ВО
ЦВЕТ: ОРАНЖЕВЫЙ
АРТИКУЛ: 95

ТКАНЬ: НАТАЛИ ВО
ЦВЕТ: ЛИЛОВЫЙ
АРТИКУЛ: 97

ТКАНЬ: НАТАЛИ ВО
ЦВЕТ: БАКЛАЖАННЫЙ
АРТИКУЛ: 98

Система D-25

ТКАНЬ: НАТАЛИ ВО

Ткани для системы D-25



ТКАНЬ: НАТАЛИ
ЦВЕТ: БЕЛЫЙ
АРТИКУЛ: 6541

ТКАНЬ: НАТАЛИ
ЦВЕТ: СВЕТЛО-СЕРЫЙ
АРТИКУЛ: 6542



ТКАНЬ: НАТАЛИ
ЦВЕТ: ГОЛУБОЙ
АРТИКУЛ: 6543

ТКАНЬ: НАТАЛИ
ЦВЕТ: БЕЖЕВЫЙ
АРТИКУЛ: 6544

Система D-25

ТКАНЬ: АЙС

Ткани для системы D-25

ТКАНЬ: АЙС
ЦВЕТ: БЕЛЫЙ
АРТИКУЛ: 01

ТКАНЬ: АЙС
ЦВЕТ: КРЕМОВЫЙ
АРТИКУЛ: 02

ТКАНЬ: АЙС
ЦВЕТ: ЖЕЛТЫЙ
АРТИКУЛ: 03

ТКАНЬ: АЙС
ЦВЕТ: СЕРЫЙ
АРТИКУЛ: 08

ТКАНЬ: АЙС
ЦВЕТ: ГОЛУБОЙ
АРТИКУЛ: 10

ТКАНЬ: АЙС
ЦВЕТ: ПЕСОЧНЫЙ
АРТИКУЛ: 29

Система D-25

ТКАНЬ: ЛЁН

ТКАНЬ: ЛЁН
ЦВЕТ: ЛЁН
АРТИКУЛ: 1101

Система MINI и D-25

По вопросам поставки продукции обращайтесь к Вашему менеджеру.

Благодарим Вас за внимание!